



BOGMÆRKER - © unikarina 2009

Gratis gave til dig. Udarbejdet af www.unikarina.dk. Denne PDF er kun til privat brug. God fornøjelse...

DENNE PDF INDEHOLDER:

- Vejledning
- 2 ark med bogmærker

VEJLEDNING:


- Print bogmærkerne ud på farveprinter i A4-format.
- Skær mærkerne ud efter skæremærkerne.
- Laminér bogmærkerne så holder de længere.
- Lav evt. et hul i toppen og sæt et smukt stykke bånd igennem.



DET ANBEFALES:

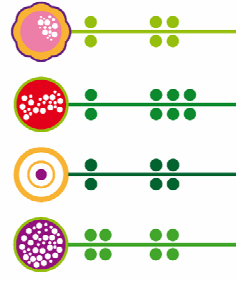
PDF'en er lavet i høj opløsning, så alt efter din printers kvalitet, kan printet blive 100% skarpt. Jeg anbefaler, at du printer på hvidt papir.

God fornøjelse og læselyst...




unikarina.dk

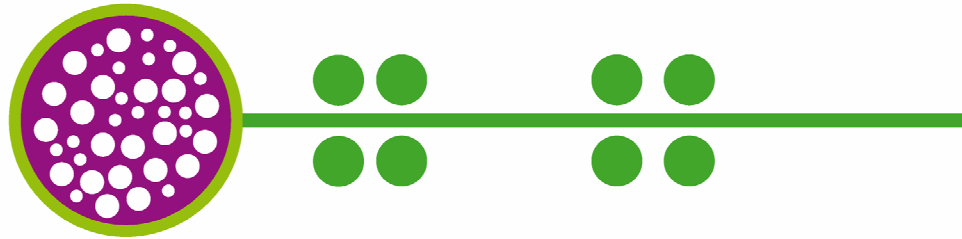
LOVE 2 READ




unikarina.dk




unikarina.dk




unikarina.dk




unikarina.dk



unikarina.dk



unikarina.dk



unikarina.dk